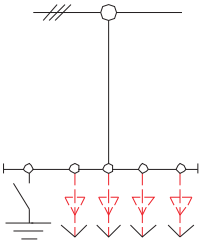
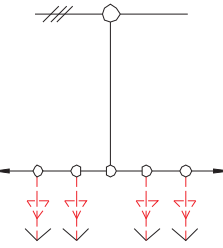
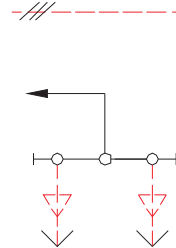
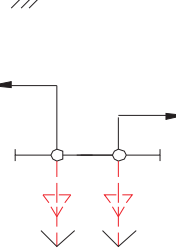
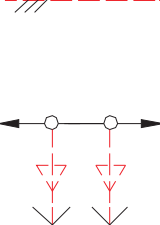
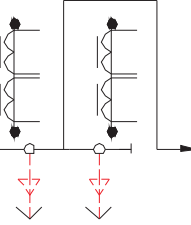
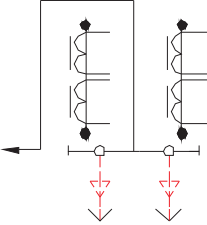
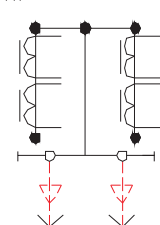


СХЕМЫ ГЛАВНЫХ ЦЕПЕЙ (ПРОДОЛЖЕНИЕ 3)

|  |   |   |   |   |
|--|---|---|---|---|
| Схемы электрических соединений главных цепей |      |    |    |                                      |
| Номер схемы                                  | 501   | 502   | 505   | 509   |
| Ном. ток шкафа                               | 630; (630); 1000; (1250); 1600;   |   | 2000; (2500); 2500; 3150  |   |
| Назначение шкафа                             | Кабельная сборка резервного питания   | Для укомплектования выводов   | Кабельная сборка резервного питания   |   |
| Тип выводов                                  | Кабельная сборка для подключения до восьми кабелей                                    | Кабельная сборка для подключения до восьми кабелей и шинный вывод влево и вправо    | Кабельная сборка для подключения до двенадцати кабелей и шинный вывод влево           | Кабельная сборка для подключения до двенадцати кабелей и шинный вывод вправо, ответвление влево на шкафы типа ШТН и ШПС |
| Схемы электрических соединений главных цепей |    |  |  |                                    |
| Номер схемы                                  | 511   | 516   | 518   | 520   |
| Ном. ток шкафа                               | 2000; (2500); 3150  | 630; (630); 1000; (1250); 1600;   |   |   |
| Назначение шкафа                             | Кабельная сборка резервного питания   | -   |   |   |
| Тип выводов                                  | Кабельная сборка для подключения до одиннадцати кабелей и шинный вывод влево и вправо | Кабельный ввод (до восьми кабелей) и шинный вывод вправо                            | Кабельный ввод (до восьми кабелей) и шинный вывод влево                               | Кабельный ввод (до восьми кабелей)  |